

PARTY STAN RIMINI

3×6 m



Číslo výrobku: 105735,105736,105737,105738,105739

www.jurhan.com

NÁVOD



Len pre domáce a nekomerčné použitie

Vážená zákazníčka, vážení zákazník,

ďakujeme, že ste sa rozhodli pre výrobok z našej ponuky. Aby ste si s ním užili radosť čo najdlhšie a aby ste s ním dokázali zaobchádzať bezpečne, dbajte rozhodne na nasledovný návod na montáž a obsluhu. Uschovajte prosím tento návod, aby ste mohli doňho nazrieť aj neskôr.

Pre akýkoľvek servis a technickú podporu sa môžete s dôverou obrátiť na nášho odborného pracovníka.

Vyrobené pre:

Jurhan s.r.o.

Zlatovská 2425

91105 Trenčín

Slovakia

Pozor:

Dbajte na bezpečnostné pokyny a návod na obsluhu, aby ste sa vyhli poraneniu alebo poškodeniu výrobku. Vhodné len na domáce použitie a nie na podnikateľské účely!

Dôležité:

Prečítajte si celý návod dôsledne. Uschovajte si návod na neskoršie nahliadnutie. Ak by ste sa jedného dňa rozhodli výrobok odovzdať ďalej, dbajte na to, aby ste odovzdali aj tento návod.

- Drobné časti držte mimo dosahu detí! Riziko udusení!
- Skontrolujte, či je zásielka kompletná. Neskoršie reklamácie nemôžu byť uznané.
- Skontrolujte všetky diely a časti, či nie sú poškodené. Napriek dôslednej kontrole sa môže stať, že určitý tovar sa môže poškodiť cestou. V takom prípade výrobok nemontujte. Poškodené časti môžu byť nebezpečné a privodiť poranenie.
- Nikdy nerobte na výrobku zmeny! Po ich vykonaní zaniká možnosť záruky a výrobok sa v najhoršom prípade môže stať aj nebezpečným.
- Vybajte všetky diely a časti súpravy a umiestnite komponenty na kartón alebo na iný čistý povrch. To váš nový produkt ochráni.
- Dbajte pritom na to, aby ste nepoškrobali dlážku, keď pracujete s náradím.
- Ubezpečte sa, či je výrobok pred použitím kompletný.
- Na čistenie použite špongiu a teplú mydlovú vodu. Nepoužívajte žiadne rozpúšťadlá prípadne bielidlá, výrobok tak môžete poškodiť.

Likvidácia:

Na konci dlhej životnosti vášho výrobku zavezte vhodný materiál na odborné zberné miesto, aby mohol byť riadne recyklovaný. Ak by ste si neboli istí, kam s daným materiálom, poradia vám miestne prevádzky pre odborné zhodnotenie odpadu.

POKYNY

Použite lano a kolíky na napnutie stanu. Ubezpečte sa, že strecha je vypnutá, aby sa zabránilo zbieraniu vody. Keď stan nepoužívate, otvorte všetky bočné časti, aby ste zabezpečili čo najmenší nápor vetra. Počas daždivého obdobia stan zložte.

Produkt stavajte minimálne s dvoma ďalšími osobami, aby ste sa vyhli poškodeniu.











Pri montáži držte deti bokom, hrozí poranenie!

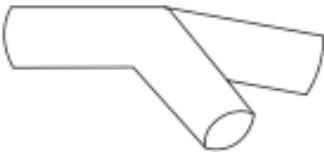
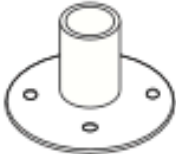



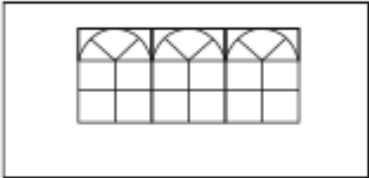
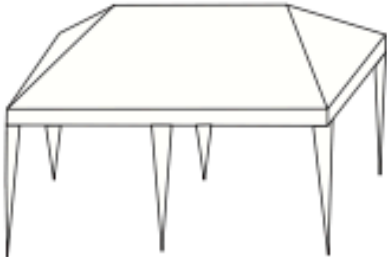
Zabezpečte, aby bol produkt pred použitím zmontovaný kompletne, tak ako je to znázornené na obrázku. Na čistenie použite špongiu a teplú mydlovú vodu. Nepoužívajte žiadne rozpúšťadlá prípadne bielicidlá, výrobok tak môžete poškodiť.

Najskôr zmontujte strešné tyče, potom cez tieto natiahnite plachtu. Zdvíhajte po stranách, jednu za druhou a nasúvajte nohy. K tomu treba viac osôb, aby sa stan neskrížil a nepoškodil. Pri upevňovaní suchých zipsov dbajte rozhodne na to, aby ste za tieto neťahali, lebo by sa plachta mohla poškodiť. Plachta musí okolo tyče splývať a nie byť príliš cez ňu natiahnutá. Nakoniec upevnite plachtu kolíkmi do zeme. V prípade dažďa, snehu (tvorba vodných vakov vedie k zlomeniu konštrukcie) alebo vetra a/alebo v prípade mrazu treba stan hneď zložiť, lebo by sa mohol nenapraviteľne poškodiť.

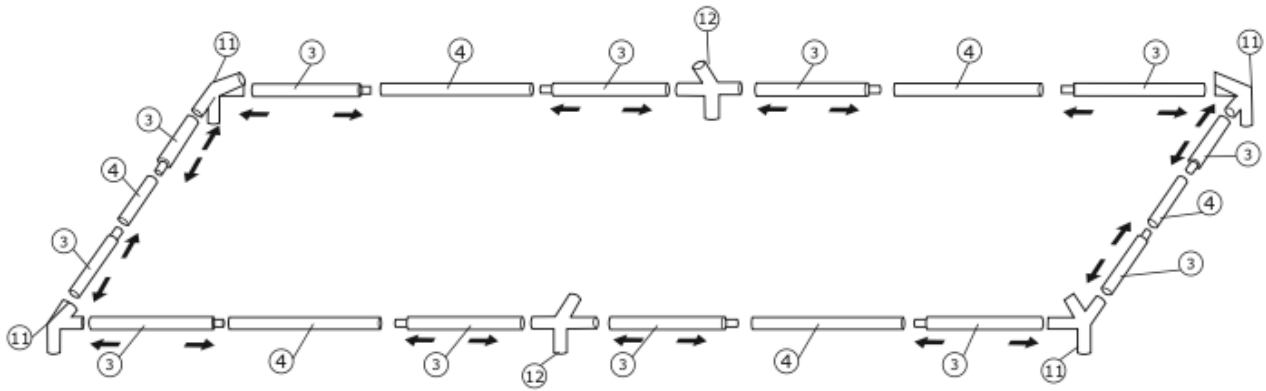
Pavilón neposkytuje ochranu pred nepriaznivým počasím, vetrom, snehom alebo mrazom. Keď sa blíži zlé počasie, treba plachtu bezodkladne stiahnuť, aby sa zabránilo poškodeniu osôb a /alebo vecí. Pavilón odpudzuje vodu, ale nie je nepremokavý. Veci, ktoré sú umiestnené pod ním, treba pred vodou ochrániť. V takomto prípade nemôžeme ručiť za prípadné škody. Na stoloch nemôžete stáť alebo sedieť. Nepoužívajte tento výrobok, ak chýbajú nejaké jeho časti, sú poškodené alebo opotrebované. Nepoužívajte nikdy prostriedky na drhnutie alebo chemické čistiace prostriedky. Počas mrazu a cez zimu odporúčame držať výrobky v suchu a bezpečne skladovať.

ZOZNAM DIELOV

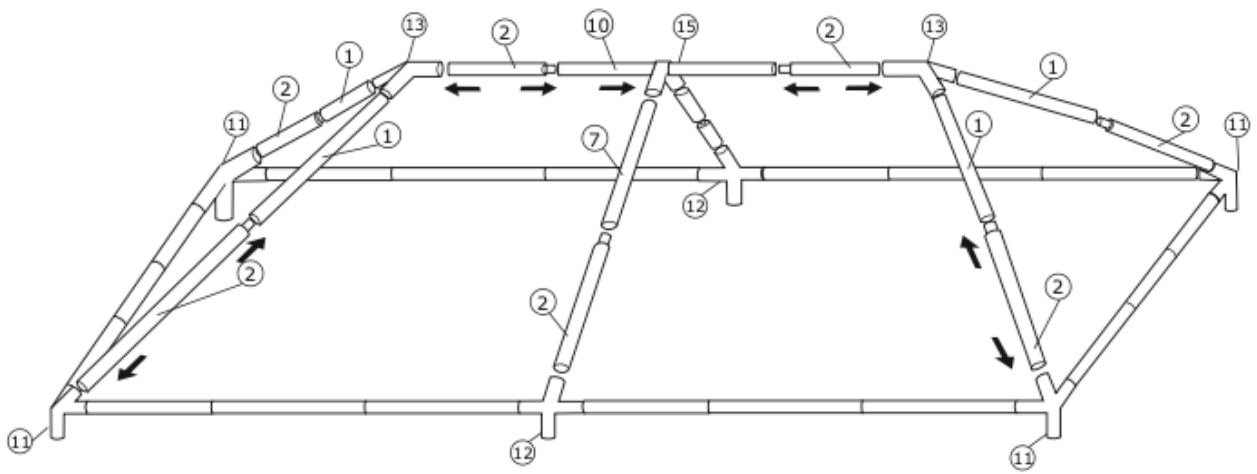
Diel	Označenie	Počet
	1	4
	2	8
	3	12
	4	6
	5	6
	6	6
	7	2
	10	1
	11	4
	12	2

Diel	Označenie	Počet
	13	2
	14	6
	15	1
	16	12
	17	6
	18	6
	19	1

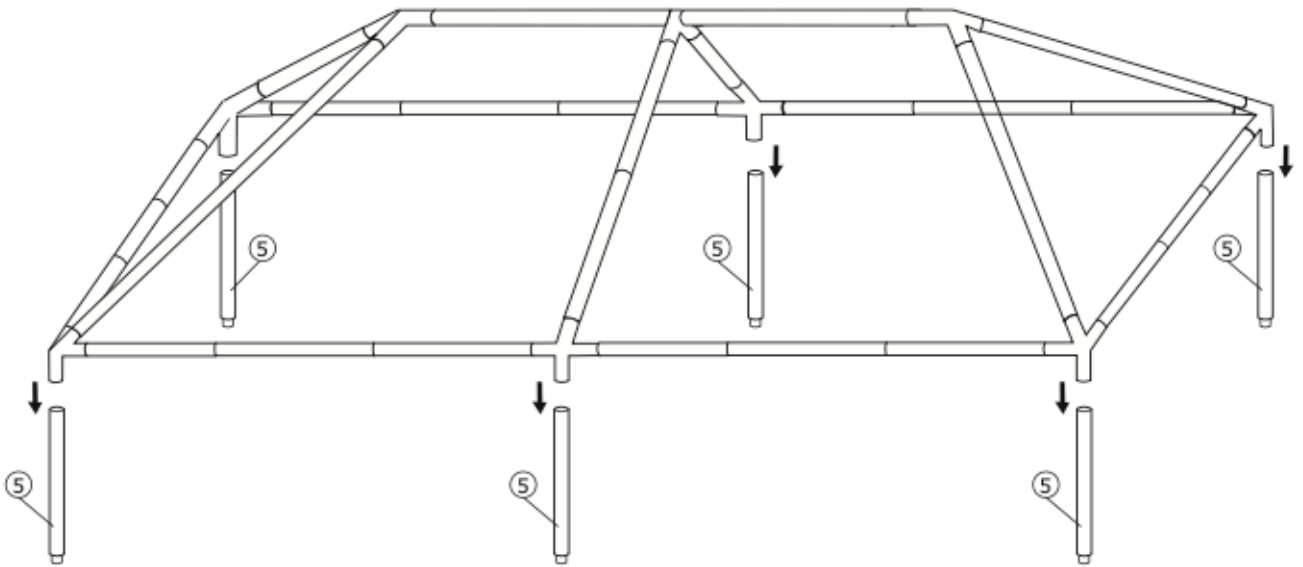
1)



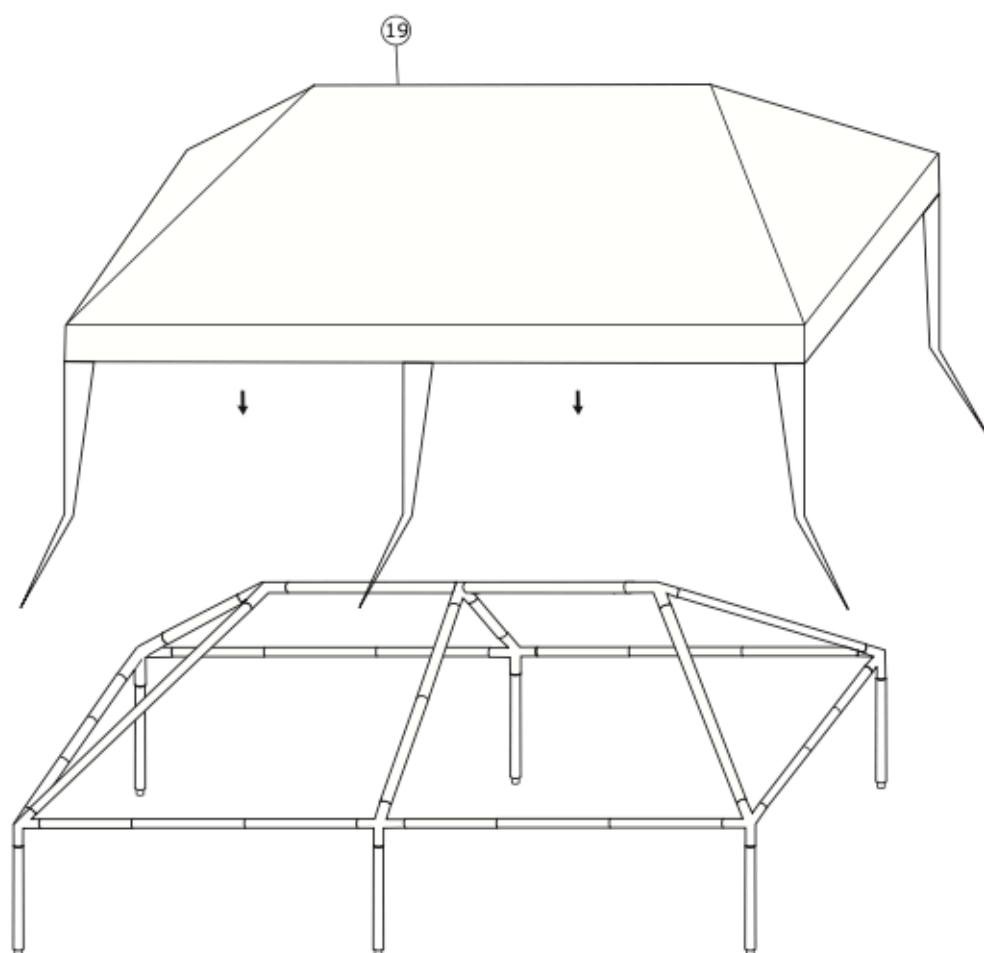
2)



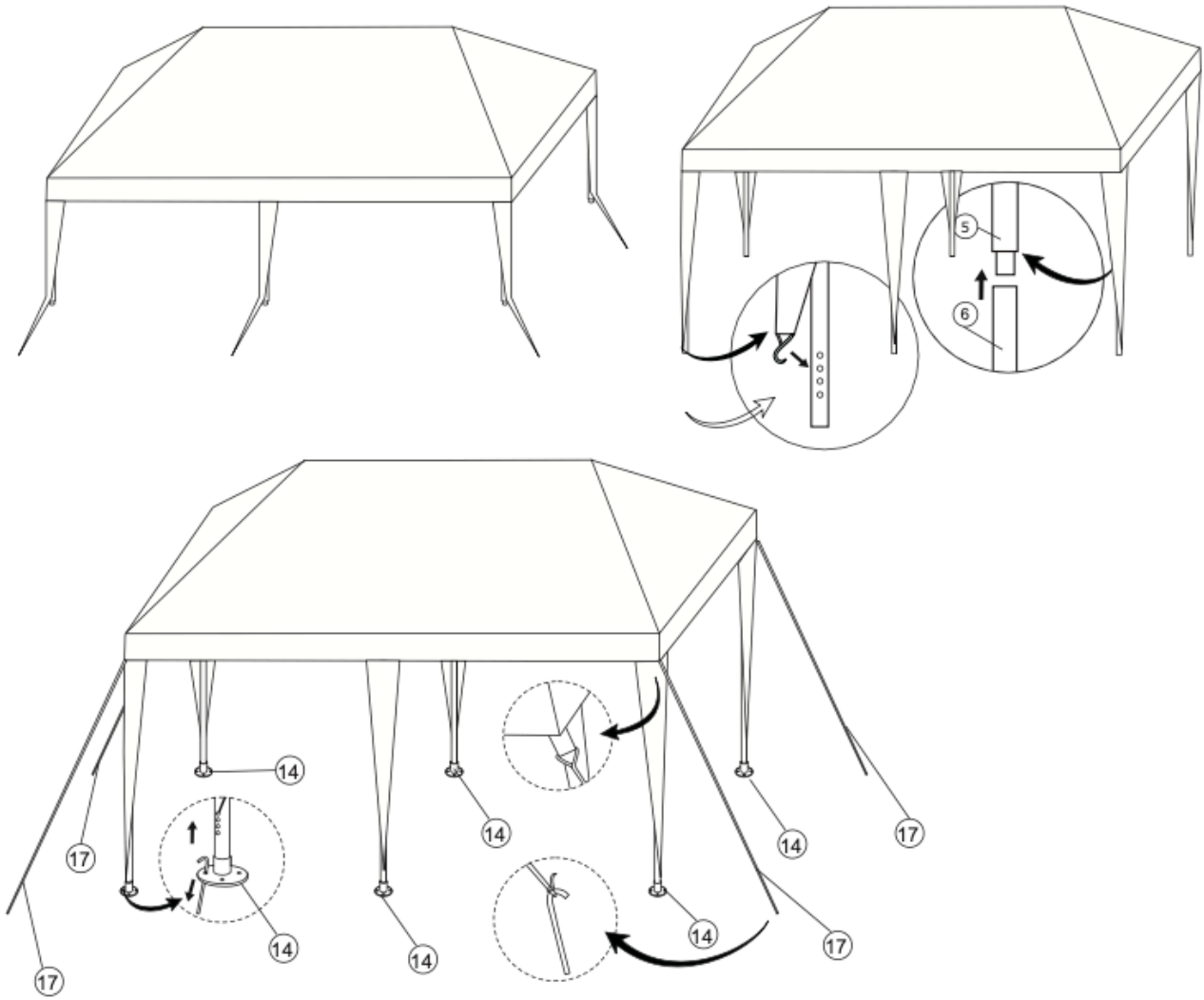
3)



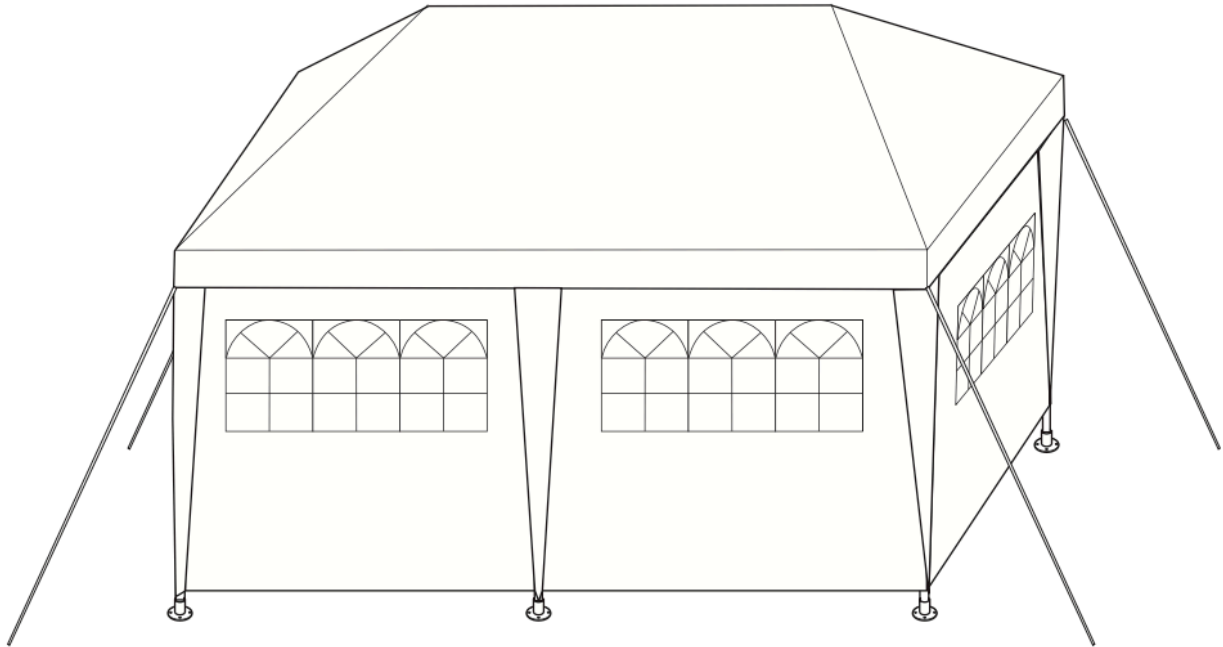
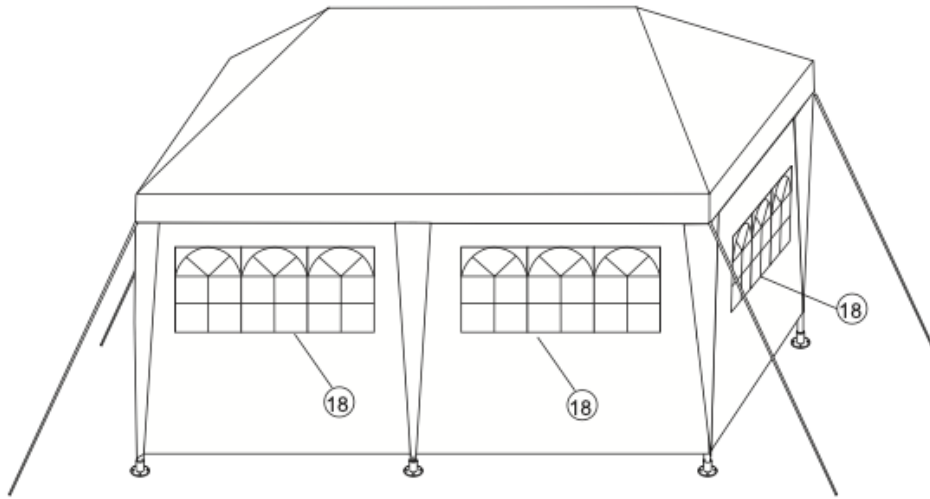
4)



5)



6)



Jurhan
GERMANY

BÝVANIE
DOMÁCNOSŤ
RELAX

www.jurhan.com

Jurhan s.r.o.
Zlatovská 2425
91105 Trenčín
Slovakia